

**Об итогах деятельности
МКК, НКО «Фонд поддержки
малого и среднего
предпринимательства
Республики Алтай»
за 2023 год**

МКК, НКО «ФОНД ПОДДЕРЖКИ МСП РА»

НАДЕЛЕН ПОЛНОМОЧИЯМИ



**МИКРОФИНАНСОВОЙ
ОРГАНИЗАЦИИ**



с декабря 2019 года

**РЕГИОНАЛЬНОЙ
ГАРАНТИЙНОЙ
ОРГАНИЗАЦИИ**



с декабря 2020 года

**РЕГИОНАЛЬНОГО
ФОНДА
РАЗВИТИЯ
ПРОМЫШЛЕННОСТИ**

Микрофинансовая деятельность Фонда



**Микрозаймы по ставке до 7% годовых
сроком до 36 месяцев**

**Займы на инвестиционные цели
по ставке 3% годовых
сроком до 5 лет**

**Займы промышленности от 2% до 4%
годовых срок до 8 лет**

**Получить заем могут субъекты МСП,
самозанятые граждане,
в том числе вновь созданные**

**Гибкий график платежей
по основному долгу**

**Источники формирования финансовой базы
МКК, НКО «Фонд поддержки МСП РА» для выдачи микрозаймов**

Год	Поступления		Собственные средства Фонда, тыс. руб.	Итого поступило средств, тыс. руб.	Выдано займов	
	федеральный бюджет, тыс. руб.	республиканский бюджет, тыс. руб.			Сумма, тыс. руб.	Кол-во, ед.
2009	7 000	1 750	-	8 750	8 750	19
2010	37 000	9 250	-	46 250	36 690	48
2011	11 000	2 750	-	13 750	41 824	68
2012	4 000	1 000	-	5 000	59 780	112
2013	-	-	130	130	62 857	100
2014	-	1 000	140	1 140	71 878	133
2015	5 000	320	1 000	6 320	78 235	131
2016	3 151,1	859	1 004	5 014	83 710	129
2017	7 286	636	1 004	8 926	88 478	128
2018	2 214	117	605	2 935	77 399	92
2019	200 000	4 520,2	1 705	206 225	111 828	107
2020	89 346	902	1 800	92 054	271 624	243
2021	-	-	3 505	3 505	264 983	239
2022	120 734	1 220	9 662	131 616	430 583	257
2023	31 850	322	18 400	50 572	431 777	234
ИТОГО	518 581	24 645	38 995	582 181	2 120 396	2 040

*По состоянию
на 18 марта 2024 года
количество активных*

(действующих)

микрозаймов –

427

на общую сумму

562 млн. руб.

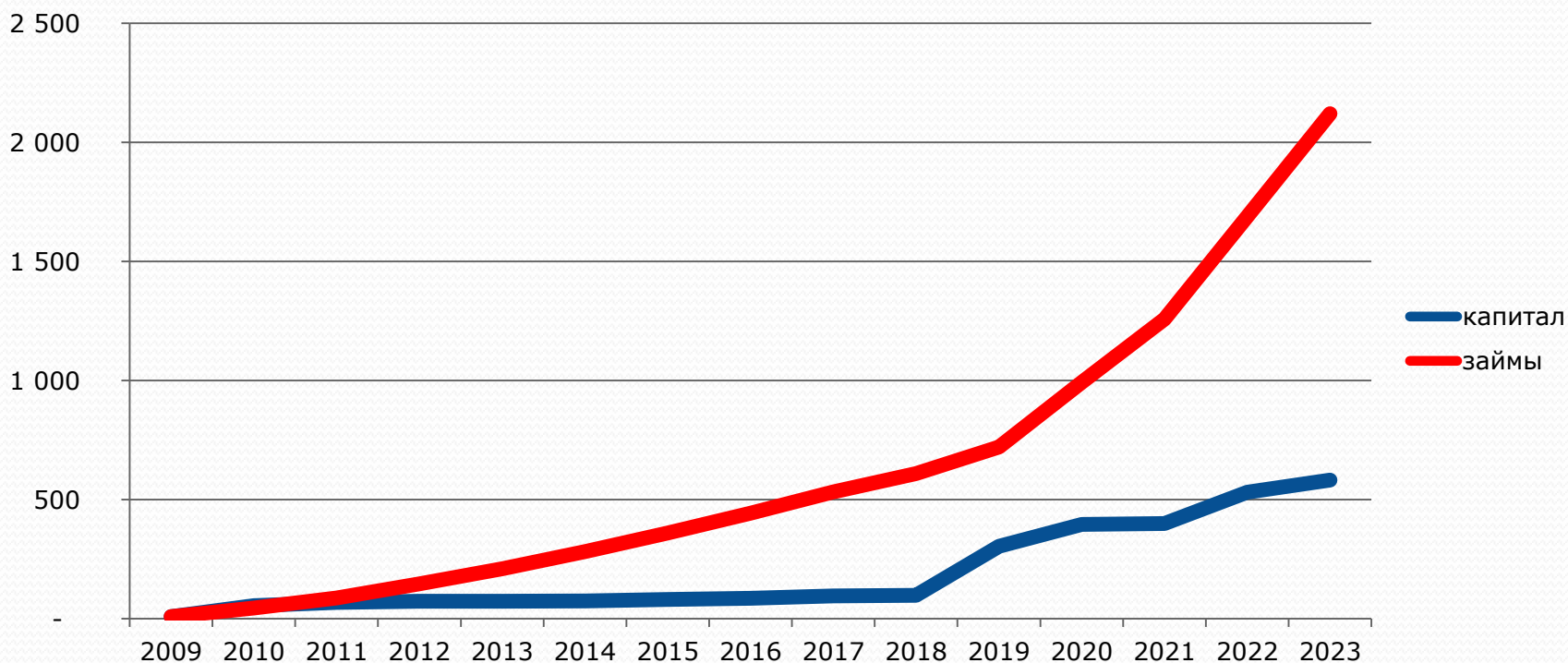
С начала 2024 года

Фондом выдано

53 микрозайма

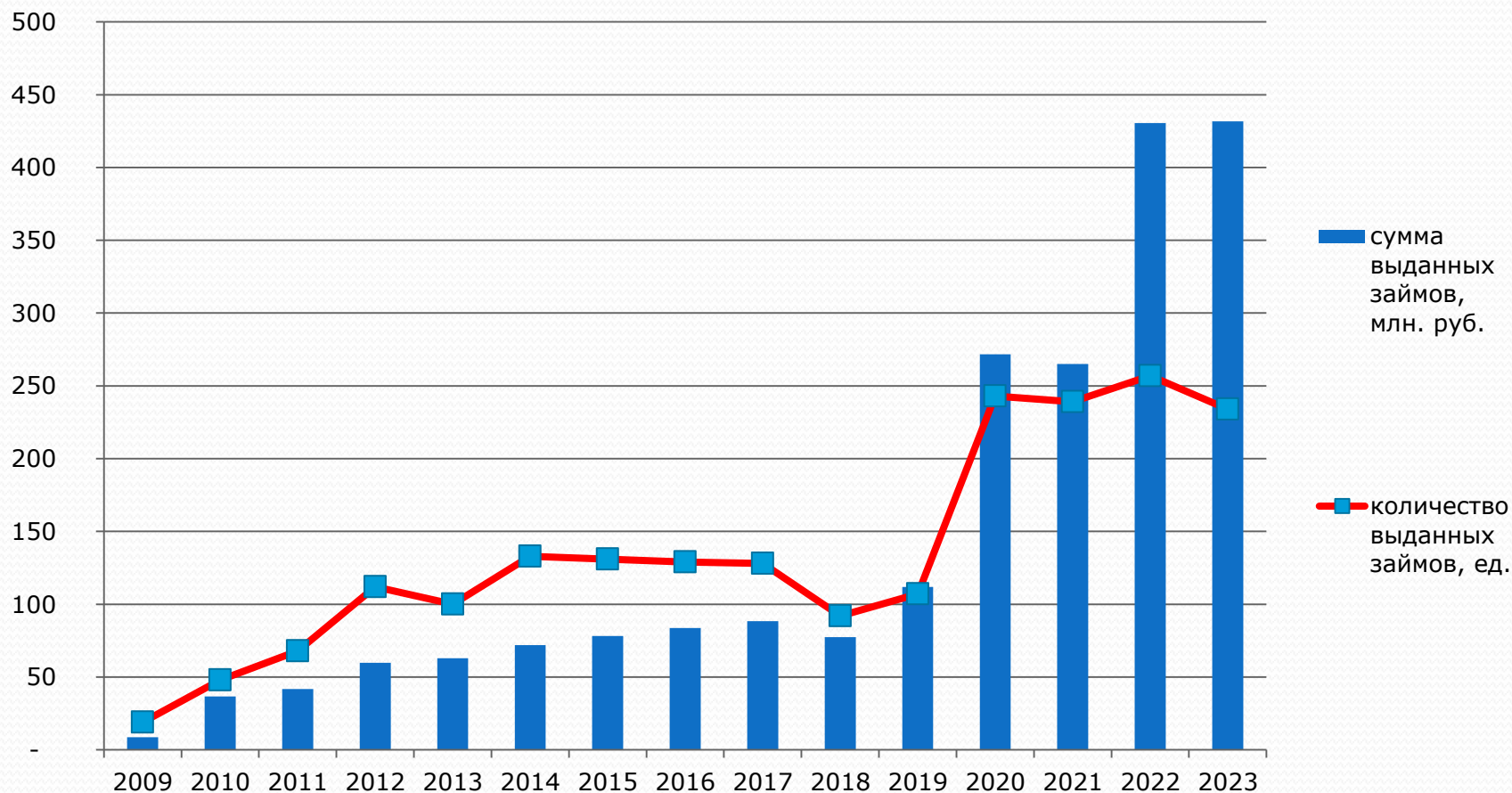
на 82 млн. руб.

Динамика капитала МФО и суммы выданных микрозаймов
(нарастающим итогом) за 2009-2023 гг., млн. руб.



Следует отметить тенденцию прироста суммы выданных займов над суммой капитализации, концу 2023 г. в 3,6 раза, что указывает на уличение, оборачиваемости капитала Фонда (в 2022 г. оборачиваемость была – 3,2).

Динамика микрозаймов, предоставленных субъектам МСП и самозанятым за 2009-2023 гг., млн. руб.



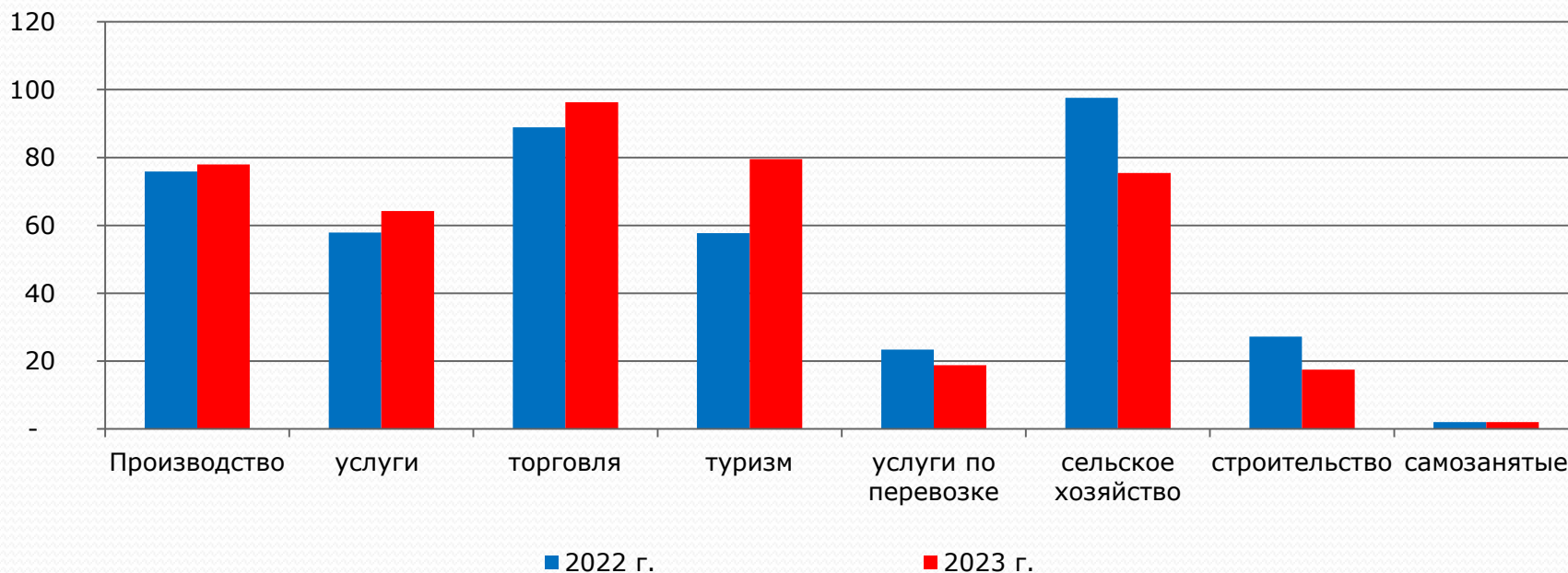
Микрозаймы, выданные по отраслям деятельности

Отрасль деятельности	Количество займов за 2022 г., ед.	Сумма займов за 2022 г., тыс. руб.	Количество займов за 2023 г., ед.	Сумма займов за 2023 г., тыс. руб.	Изменение суммы займов, тыс. руб.
Производство	31	75 870	28	78 000	+ 2 130
Услуги	26	57 900	30	64 228	+ 6 328
Торговля	56	88 890	54	96 288	+ 7 398
Туризм	37	57 698	35	79 551	+ 21 854
Услуги по перевозке	10	23 400	10	18 750	- 4 650
Сельское хозяйство	80	97 625	65	75 470	- 22 155
Строительство	13	27 200	8	17 490	- 9 710
Самозанятые	4	2 000	4	2 000	-
ИТОГО	257	430 583	234	431 777	+ 1 195

Самые высокие показатели востребованности заемных средств в сегментах туризма, торговли и производства.

Доля займов выданных на торговлю в 2023 году составила по 22%, на туризм, производство и сельское хозяйство по 18%. Существенное увеличение наблюдается по поддержке туристической отрасли, сумма предоставленных займов увеличилась на 22 млн. рублей.

Динамика суммы микрозаймов, выданных по отраслям деятельности за 2022-2023 гг., млн. руб.

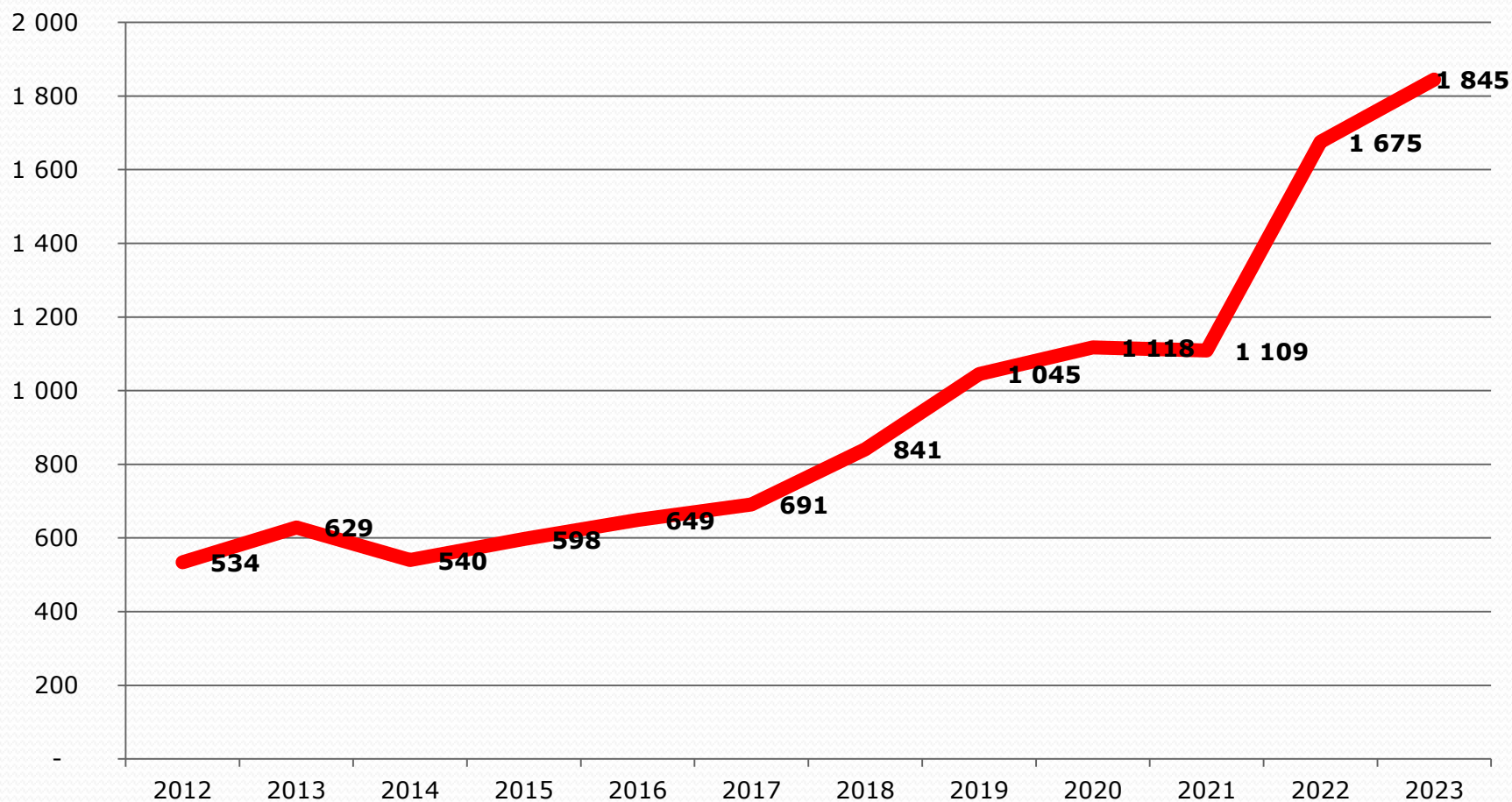


Снижение суммы предоставленных займов в 2023 году сельскому хозяйству обусловлено увеличением государственной поддержки по предоставлению субсидий и грантов по Индивидуальной программе развития Республики Алтай. При этом следует отметить по-прежнему высокую долю заемщиков, занимающихся сельским хозяйством, в 2023 году им предоставлено 18% микрозаймов Фонда.

Динамика средних размеров выданных микрозаймов

Год	Количество договоров, ед.	Сумма микрозаймов, тыс. руб.	Средний размер микрозайма, тыс. руб.
2012	112	59 780	534
2013	100	62 857	629
2014	133	71 878	540
2015	131	78 235	598
2016	129	83 710	649
2017	128	88 478	691
2018	92	77 399	841
2019	107	111 828	1 045
2020	243	271 624	1 118
2021	239	264 983	1 109
2022	257	430 583	1 675
2023	239	431 777	1 845

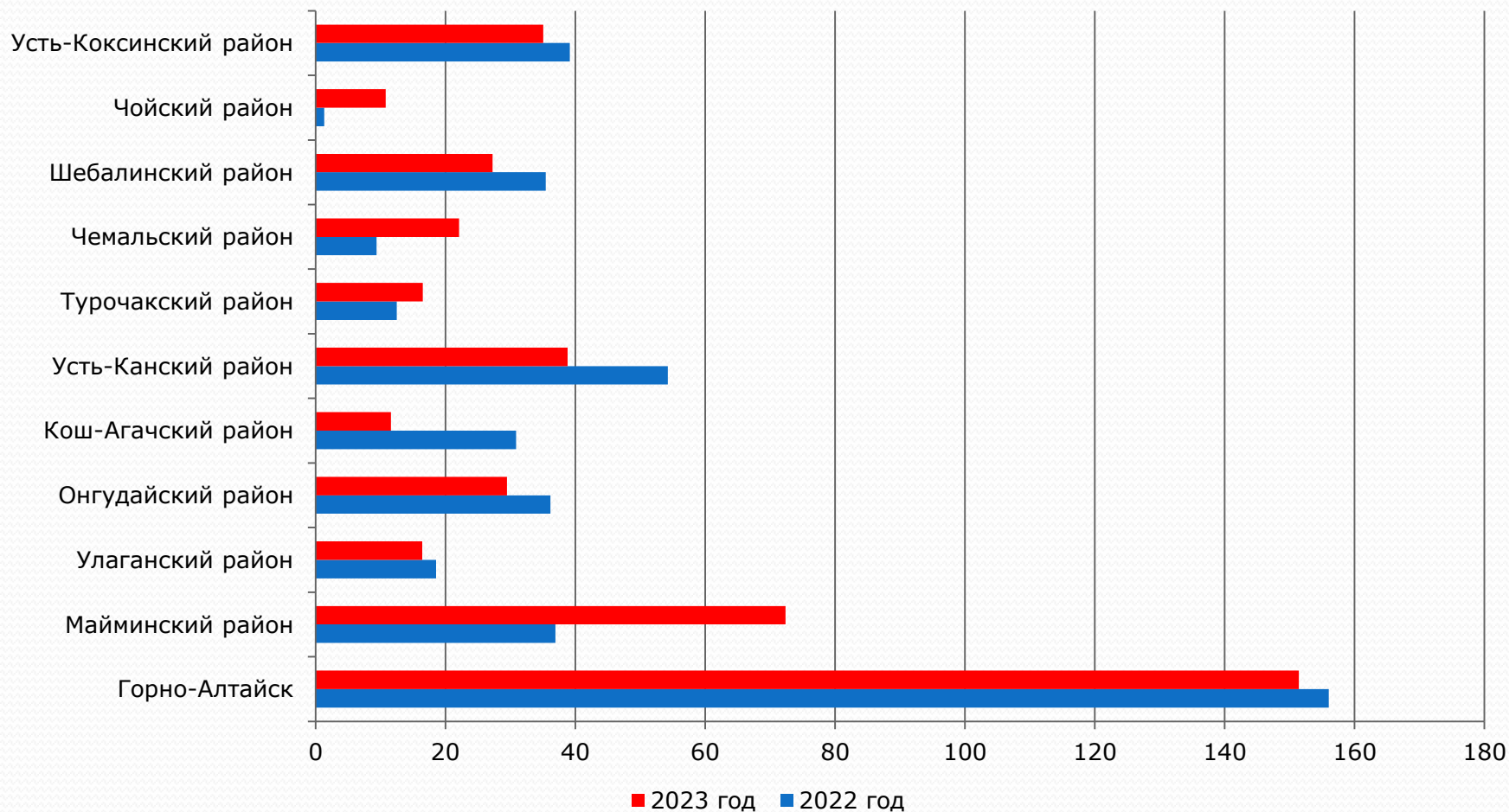
Средний размер микрозайма в период 2009-2023 гг., тыс. руб.



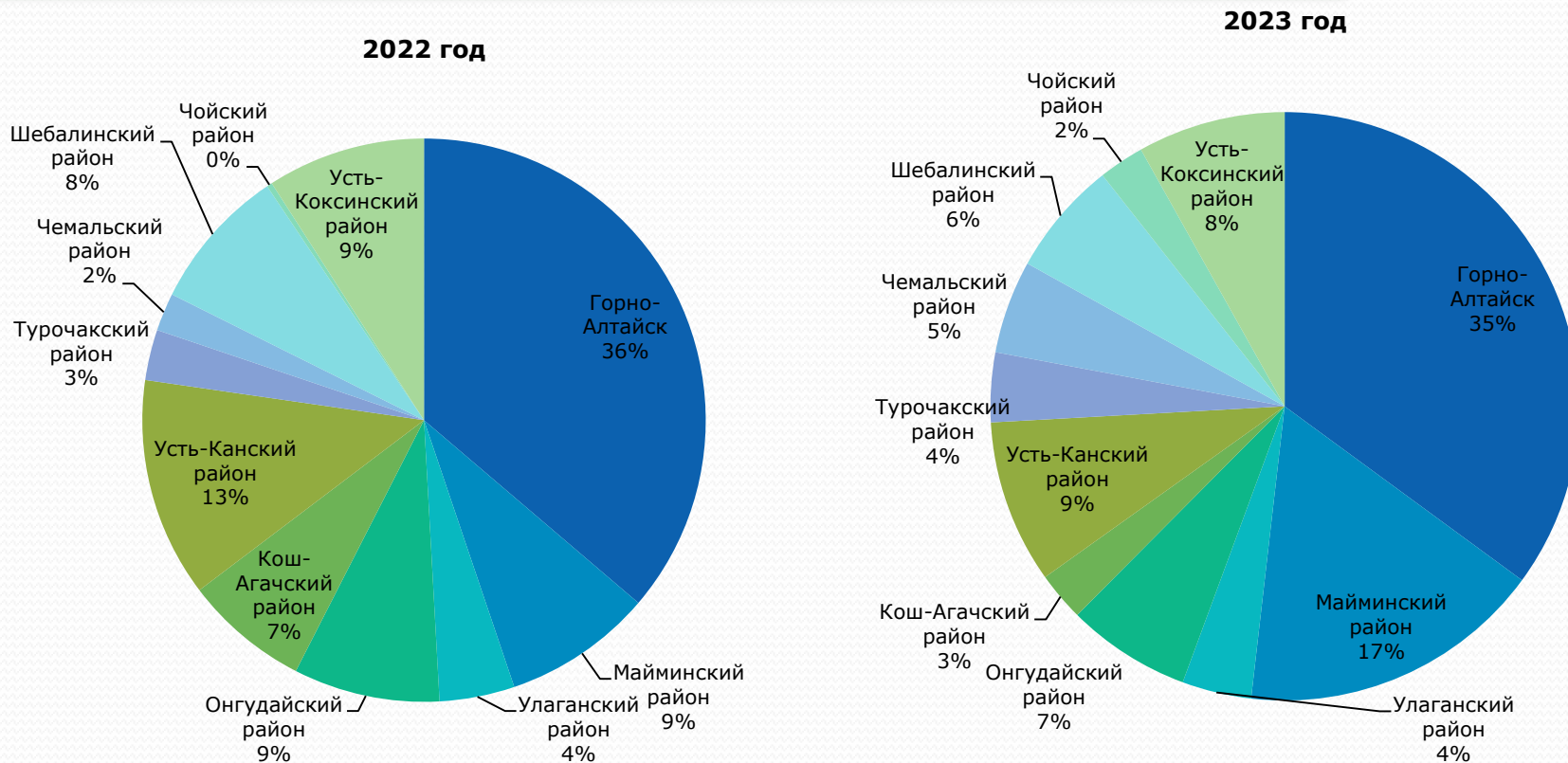
Количество и сумма микрозаймов, выданных по муниципальным образованиям

Наименование муниципального образования	Кол-во займов за 2022 г., ед.	Сумма займов за 2022 г., тыс. руб.	Кол-во займов за 2023 г., ед.	Сумма займов за 2023 г., тыс. руб.	Динамика суммы, тыс. руб.	Прирост, %
Горно-Алтайск	73	156 020	64	151 400	- 4 620	-3,0
Майминский район	21	36 920	32	72 350	+ 35 430	96,0
Улаганский район	8	18 560	8	16 450	- 2 110	-11,4
Онгудайский район	31	36 160	23	29 460	- 6 700	-18,5
Кош-Агачский район	15	30 870	8	11 600	- 19 270	-62,4
Усть-Канский район	46	54 230	35	38 798	- 15 432	-28,5
Турочакский район	7	12 500	8	16 500	+ 4 000	32,0
Чемальский район	5	9 380	9	22 100	+ 12 720	135,6
Шебалинский район	22	35 450	21	27 250	- 8 200	-23,1
Чойский район	2	1 350	5	10 800	+9 450	700,0
Усть-Коксинский район	27	39 143	21	35 069	- 4 073	-10,4
ИТОГО	257	430 583	234	431 777	+ 1 195	0,3

Динамика микрозаймов по муниципальным образованиям Республики Алтай в 2022-2023 гг., млн. руб.



Структура микрозаймов, выданных по муниципальным образованиям в 2022-2023 гг., %



Доля городских и районных субъектов малого и среднего предпринимательства в 2023 году составила 35% и 65% соответственно. В 2023 году по сравнению с 2022 годом доля востребованности займа предпринимателями Майминского района увеличилась на 8%, Чемальского, Чойского и Турочакского районов на 3, 2 и 1% соответственно.

Деятельность гарантийного фонда

**Фонд своим поручительством
может обеспечить до 70%
от обязательства заемщика перед
Финансовой организацией, но не более
8,7 млн. рублей**

**Сумма вознаграждения
от 0,25% до 0,5% от суммы
предоставляемого поручительства**

Срок поручительства до 15 лет



**Источники формирования финансовой базы
НКО, МКК «Фонд поддержки МСП РА» для предоставления поручительств**

Год	Поступления		Собственные средства Фонда, тыс. руб.	Итого поступило средств, тыс. руб.	Предоставлено поручительств	
	федеральный бюджет, тыс. руб.	республиканский бюджет, тыс. руб.			Сумма, тыс. руб.	Кол-во, ед.
2019	50 000	505	-	50 505	-	-
2020	1 378	14	869	2 261	9 000	2
2021	25 000	253	1 484	26 736	12 502	6
2022	-	-	4 017	4 017	15 070	4
2023	-	-	4 326	4 326	10 600	2
ИТОГО	76 378	771	10 696	87 845	47 172	14

*По состоянию
на 18 марта 2024 года количество активных (действующих) поручительств гарантийного фонда
НКО, МКК «Фонд поддержки МСП РА» – 8 на общую сумму 36 млн. руб., сумма
поддержанных кредитов составляет 162 млн. руб.*

**Достижение результатов по региональным проектам
национального проекта «Малое и среднее предпринимательство и
поддержка индивидуальной предпринимательской инициативы»**

Региональный проект	Наименование результата	План на 2023 г.	Факт на 31.12.2023	Процент выполнения, %	План на 2024 г.
Создание благоприятных условий для осуществления деятельности самозанятыми гражданами	Объем выданных микрозаймов, тыс. руб.	700	2 000	286,7	800
Создание условий для легкого старта и комфортного ведения бизнеса (Предакселерация)	Количество действующих микрозаймов, ед. начинающих предпринимателей	38	57	150,0	46
Акселерация субъектов малого и среднего предпринимательства	Количество действующих микрозаймов, ед.	329	339	103,0	329

Деятельность регионального фонда развития промышленности

Источники формирования финансовой базы Фонда развития промышленности

Год	Поступления		Собственные средства Фонда, тыс. руб.	Итого поступило средств, тыс. руб.	Предоставлено поручительств	
	федеральный бюджет, тыс. руб.	республиканский бюджет, тыс. руб.			Сумма, тыс. руб.	Кол-во, ед.
2020	45 000	455	-	45 455	-	0
2021	5 176	690	-	5 866	29 800	8
2022	92 001	929	17	92 947	37 532	8
2023	-	-	114	114	37 991	4
ИТОГО	142 176	2 074	131	144 382	105 322	20

По состоянию

на 18 марта 2024 года количество активных (действующих) займов фонда развития промышленности НКО, МКК «Фонд поддержки МСП РА» – 18 единиц на общую сумму 81 млн. руб.

Меры поддержки заемщиков, принятые Фондом в 2023 году

- введен **новый кредитный продукт** для вновь зарегистрированных и действующих менее 1 (одного) года субъектов МСП «**Начинающий**» с выгодной процентной ставкой 3% годовых;
- снижена процентная ставка по кредитному продукту «**Специальный**» (для самозанятых) с 6% до 3% годовых;
- несмотря на существенный рост ключей ставки в 2023 году, в Фонде ставки по всем продуктам не повышались;
- продолжается учитываться возможность при оформлении микрозайма не учитывать задолженность субъекта МСП по налогам и сборам и пеням в пределах 50 тыс. руб.

У Фонда есть представительства

в муниципальном образовании
«**Онгудайский район**»

Онгудайский район, с. Онгудай, ул. Космонавтов, д.1



в муниципальном образовании
«**Усть-Коксинский район**»

Усть-Коксинский район, с. Усть-Кокса,
ул. Советская, д. 69





МКК, НКО «Фонд поддержки малого и среднего предпринимательства Республики Алтай»



Республика Алтай, г. Горно-Алтайск,
ул. Комсомольская, д. 9, офисы 109-114

 8(38822) 2-60-99, 4-72-21

 fond-ra@yandex.ru
<https://mspra.ru>

Представительство с. Онгудай, ул. Космонавтов, 1

 8-983-325-00-28

Представительство с. Усть-Кокса, ул. Советская, 69

 8-913-693-95-67